



**АДМИНИСТРАЦИЯ МЕДВЕДОВСКОГО СЕЛЬСКОГО ПОСЕЛЕНИЯ
ТИМАШЕВСКОГО РАЙОНА**

ПОСТАНОВЛЕНИЕ

от 11.11.2019

№ 183

станция Медведовская

**О назначении даты публичных слушаний
по рассмотрению проекта решения Совета
Медведовского сельского поселения
Тимашевского района
«Об утверждении индикативного плана
социально-экономического развития
Медведовского сельского поселения
Тимашевского района на 2020 год»**

Руководствуясь статьей 17 Устава Медведовского сельского поселения Тимашевского района, **п о с т а н о в л я ю**:

1. Назначить проведение публичных слушаний по теме: «Рассмотрение проекта решения Совета Медведовского сельского поселения Тимашевского района «Об утверждении индикативного плана социально-экономического развития Медведовского сельского поселения Тимашевского района на 2020 год» на 3 декабря 2019 г. в 15.00 часов, по адресу: ст-ца Медведовская, ул. Ленина, д. 54, каб. № 5.

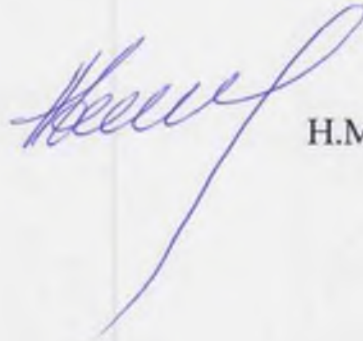
2. Образовать оргкомитет по проведению публичных слушаний по теме: «Рассмотрение проекта решения Совета Медведовского сельского поселения Тимашевского района «Об утверждении индикативного плана социально-экономического развития Медведовского сельского поселения Тимашевского района на 2020 год» и утвердить его состав согласно приложению № 1 (прилагается).

3. Отделу по общим и организационным вопросам администрации Медведовского сельского поселения Тимашевского района (Самариной Т.А.) опубликовать в газете «Знамя труда» и осуществить размещение на официальном сайте администрации Медведовского сельского поселения Тимашевского района в информационно-телекоммуникационной сети «Интернет» настоящее постановление и приложение № 2 (прилагается).

4. Контроль за выполнением настоящего постановления возложить на начальника финансово-экономического отдела администрации Медведовского сельского поселения Тимашевского района Ефремову Г.А. и постоянно действующую комиссию Совета Медведовского сельского поселения Тимашевского района по экономической политике, вопросам бюджета, банков, строительству, транспорту, связи, жилищно-коммунальному хозяйству и предпринимательства (Валько С.С.).

5. Настоящее постановление вступает в силу с момента его официального опубликования.

Глава Медведовского сельского поселения
Тимашевского района



Н.М. Авчинников

Приложение № 1

УТВЕРЖДЕН
постановлением администрации
Медведовского сельского
поселения Тимашевского района
от 11.11.2019 № 183

СОСТАВ

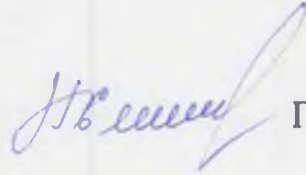
оргкомитета по проведению публичных слушаний
по теме: «Рассмотрение проекта решения
Совета Медведовского сельского поселения
Тимашевского района «Об утверждении индикативного
плана социально-экономического развития
Медведовского сельского поселения
Тимашевского района на 2020 год»

- | | |
|--------------------------------|--|
| Ефремова Галина Александровна | - начальник финансово-экономического отдела администрации Медведовского сельского поселения, председатель; |
| Яценко Александр Александрович | - депутат Совета Медведовского сельского поселения Тимашевского района, заместитель председателя; |
| Филоненко Юлия Сергеевна | - главный специалист финансово-экономического отдела администрации Медведовского сельского поселения Тимашевского района, секретарь. |
| Члены оргкомитета: | |
| Валько Сергей Сергеевич | - депутат Совета Медведовского сельского поселения (по согласованию); |
| Хрущ Инна Анатольевна | - начальник отдела по общим и организационным вопросам администрации Медведовского сельского поселения Тимашевского района. |

Шорина Наталья Николаевна

- депутат Совета Медведовского
сельского поселения (по
согласованию).

Начальник финансово - экономического
отдела администрации Медведовского
сельского поселения
Тимашевского района



Г.А. Ефремова

Приложение № 2

УТВЕРЖДЕН

постановлением администрации
Медведовского сельского поселения
Тимашевского района

от 11.11.2019 № 183

ПРОЕКТ РЕШЕНИЯ

Об утверждении индикативного плана
социально-экономического развития
Медведовского сельского поселения
Тимашевского района на 2020 год

Во исполнении пункта 4 статьи 16 Закона Краснодарского края от 6 ноября 2015 г. № 3267 – КЗ «О стратегическом планировании и индикативных планов социально-экономического развития в Краснодарском крае», Совет Медведовского сельского поселения Тимашевского района, р е ш и л:

1. Утвердить индикативный план социально-экономического развития Медведовского сельского поселения Тимашевского района на 2020 год согласно приложению (прилагается).

2. Отделу по общим и организационным вопросам администрации Медведовского сельского поселения Тимашевского района (Самариной Т.А.) опубликовать настоящее решение в районной газете «Знамя труда» и осуществить размещение на официальном сайта администрации Медведовского сельского поселения Тимашевского района в информационно - телекоммуникационной сети «Интернет».

3. Решение вступает в силу со дня его официального опубликования.

Председатель Совета Медведовского
сельского поселения
Тимашевского района

А.Н. Олейников

Глава Медведовского сельского поселения
Тимашевского района

Н.М. Авчинников

Начальник финансово-экономического
отдела администрации Медведовского
сельского поселения
Тимашевского района

Г.А. Ефремова

Приложение

УТВЕРЖДЕН

решением Совета Медведовского
сельского поселения

Тимашевского района

от _____ № _____

ИНДИКАТИВНЫЙ ПЛАН

социально - экономического развития
Медведовского сельского поселения
Тимашевского района на 2020 год

Наименование	2018 год	2019 год	2019 г. в % к 2018 г.	2020 год	2020 г. в % к 2019 г.
	отчет	оценка		прогноз	
1	2	3	4	5	6
1. Индикаторы развития демографии, сферы труда и занятости					
Среднегодовая численность постоянного населения – всего, тыс. человек	19,3	20,08	104,0	20,1	100,1
Численность занятых в экономике, тыс. чел.	6,7	6,8	101,5	6,9	101,5
Уровень регистрируемой безработицы на конец года, в % к численности трудоспособного населения в трудоспособном возрасте	0,365	0,365	100,0	0,35	95,9
Численность зарегистрированных безработных, человек	38	38	100,0	35	92,1
Численность для расчета ФОТ по полному кругу, тыс. чел.	2,400	2,27	94,6	2,27	100,0
Численность для расчета ФОТ по крупным и средним предприятиям, тыс. чел.	2,010	1,63	81,1	1,63	100,0

Фонд оплаты труда по полному кругу организаций без централизованного досчета, млн. рублей	702,1	729,5	103,9	759,4	104,1
в т.ч. по крупным и средним организациям	620,1	642,4	103,6	672	104,6
Номинальная начисленная среднемесячная заработная плата, тыс. рублей	24,1	26,7	110,9	27,8	104,1
в т.ч. крупных и средних организаций	25,7	32,8	127,6	34,3	104,6
Среднедушевой денежный доход на одного жителя, руб.	15528,3	16480	106,1	17139	104,0
Количество организаций, зарегистрированных на территории поселения,	80	80	100,0	80	100,0
в том числе количество организаций муниципальной формы собственности	20	20	100,0	20	100,0

2. Индикаторы развития экономического потенциала

2.1. Промышленное производство

Объем отгруженных товаров собственного производства (обрабатывающие производства), млн.рублей	210,1	209,5	99,7	211,8	101,1
в т.ч. по крупным и средним организациям	8,9	7,5	84,3	7,6	101,3
Производство и распределение электроэнергии, газа и воды, млн.рублей	51,2	58,1	113,5	60	103,3
Производство основных видов промышленной продукции в натуральном выражении					
Мясо и субпродукты пищевые домашней птицы, тонн	53,7	13,5	25,1	15	111,1
Консервы плодоовощные, туб	9045	9199	101,7	9300	101,1
Хлеб и хлебобулочные изделия, тонн	428	520	121,5	562	108,1
Масло растительное, тыс.тонн	0,97	1	103,1	1	100,0
в т.ч. по крупным и средним организациям	0,87	0,9	103,4	1	111,1

Кирпич керамический, млн. шт усл. кирп.	1,8	1,9	105,6	0	0,0
в т.ч. по крупным и средним организациям	1,8	1,9	105,6	0	0,0
Комбикорма, тыс. тонн	0	0			
2.2. Сельское хозяйство					
Объем продукции сельского хозяйства всех категорий хозяйств, млн. рублей	2521,8	2535	100,5	2658	104,9
в том числе сельскохозяйственных организаций (крупные и средние)	1123,3	1302,1	115,9	1355,8	104,1
Производство основных видов сельскохозяйственной продукции					
Зерновые и зернобобовые культуры (в весе после доработки), тыс. тонн	95,1	104,2	109,6	105,2	101,0
в том числе сельскохозяйственных организаций	82,6	85,5	103,5	85,6	100,1
Соя, тыс. тонн	3	3	100,0	3	100,0
в том числе сельскохозяйственных организаций	2,5	2,5	100,0	2,5	100,0
Сахарная свекла, тыс. тонн	39,1	44,6	114,1	47,5	106,5
в том числе сельскохозяйственных организаций	35,9	37,3	103,9	40,3	108,0
Подсолнечник (в весе после доработки), тыс. тонн	4,6	4,8	104,3	6,9	143,8
в том числе сельскохозяйственных организаций	3,4	4,6	135,3	6,6	143,5
Картофель - всего, тыс. тонн	6,4	6,45	100,8	6,5	100,8
в том числе КФХ	4,4	4,05	92,0	4	98,8
Овощи - всего, тыс. тонн	6,0	6,2	103,3	6,2	100,0
в том числе сельскохозяйственных организаций	1,4	1,4	100,0	1,4	100,0
в личных подсобных хозяйствах	1,1	1,2	109,1	1,2	100,0

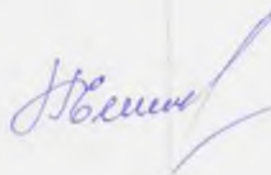
в КФХ и у индивидуальных предпринимателей	3,5	3,6	102,9	3,6	100,0
Плоды и ягоды, тыс. тонн	2,5	2,6	104,0	2,6	100,0
в том числе сельскохозяйственных организаций	2,6	2,8	107,7	2,8	100,0
Производство мяса в живом весе во всех категориях хозяйств, тыс. тонн	2,299	2,3	100,0	2,35	102,2
в том числе сельскохозяйственных организаций	0,2	0,2	100,0	0,2	100,0
в личных подсобных хозяйствах	2,099	2,1	100,0	2,15	102,4
Производство молока во всех категориях хозяйств, тыс. тонн	19,6	19,9	101,5	19,7	99,0
в том числе сельскохозяйственных организаций (крупные и средние)	18,6	18,9	101,6	18,7	98,9
в личных подсобных хозяйствах	1	1	100,0	1	100,0
Производство яиц во всех категориях хозяйств, млн. штук	4,6	4,6	100,0	4,6	100,0
в личных подсобных хозяйствах	4,6	4,6	100,0	4,6	100,0
Численность поголовья сельскохозяйственных животных					
Численность поголовья крупного рогатого скота на конец года во всех категориях хозяйств, голов	7236	7550	104,3	7575	100,3
в том числе сельскохозяйственных организаций	6251	6368	101,9	6374	100,1
Из общего поголовья крупного рогатого скота — коровы, голов	3025	3082	101,9	3092	100,3
в том числе сельскохозяйственных организаций	2731	2732	100,0	2733	100,0

Численность поголовья овец и коз на конец года во всех категориях хозяйств, голов	170	175	102,9	175	100,0
Численность поголовья птицы на конец года во всех категориях хозяйств, тысяч голов	30	30	100,0	30,5	101,7
2.3 Потребительский рынок					
Оборот розничной торговли, млн. рублей	655	709,8	108,4	758,9	106,9
Оборот общественного питания, млн. рублей	4,7	5,1	108,5	5,5	107,8
Объем платных услуг населению, млн. руб.	78,3	79,1	101,0	80,6	101,9
2.4 Транспорт					
Выпуск товаров и услуг по предприятиям транспорта, всего, млн. рублей	2,8	2,8	100,0	2,8	100,0
2.5 Инвестиционная и строительная деятельность					
Объем инвестиций в основной капитал за счет всех источников финансирования, млн. рублей	71,2	75,5	106,0	79,3	105,0
3 Индикаторы развития малого предпринимательства					
Количество субъектов по категории малые предприятия	622	623	100,2	630	101,1
в том числе индивидуальных предпринимателей	567	568	100,2	572	100,7
Численность работников в малом предпринимательстве, человек	926	929	100,3	934	100,5
4 Индикаторы финансовых показателей					
Прибыль прибыльных предприятий, тыс. рублей	93,8	66,5	70,9	69,7	104,8
в т.ч. по крупным и средним организациям	14,7	0	0,0		

Убыток предприятий, тыс. рублей	9,6		9	93,8	7	77,8
в т.ч. по крупным и средним организациям	9,6		9	93,8	7	77,8
Сальдированный финансовый результат по полному кругу организаций, млн. рублей	84,2	57,5		68,3	62,7	109,0
в т.ч. по крупным и средним организациям	5,1	-9		-176,5	-7	77,8
5 Индикаторы развития социальной сферы						
Численность учащихся в учреждениях общего образования, чел.	2402	2474		103,0	2479	100,2
Численность обучающихся в первую смену в дневных учреждениях общего образования в % к общему числу обучающихся в этих учреждениях	94	97		103,2	97	100,0
Обеспеченность населения:						
больничными койками, коек на 10 тыс. жителей	0,1	0,1		100,0	0,1	100,0
амбулаторно-поликлиническими учреждениями, посещений в смену на 10 тыс. населения	1,4	1,4		100,0	1,4	100,0
средним медицинским персоналом, чел. на 10 тыс. населения	0,1	0,1		100,0	0,1	100,0
стационарными учреждениями социального обслуживания престарелых и инвалидов, мест на 1 тыс. населения	1,25	1,25		100,0	1,25	100,0
учреждениями культурно-досугового типа, учрежд. на 10 тыс. населения	1,60	1,6		100,0	1,6	100,0

населения дошкольными образовательными учреждениями, мест на 1 тыс. детей в возрасте от 1-6 лет	698,00	698	100,0	698	100,0
спортивными сооружениям, кв. м. на 10 тыс. населения	0,3	0,3	100,0	0,3	100,0
Численность детей в дошкольных образовательных	0,99	0,99	100,0	0,99	100,0
Количество мест в учреждениях дошкольного	764,0	764	100,0	764	100,0
Охват детей в возрасте 1-6 лет дошкольными	92,4	92,4	100,0	92,4	100,0
Наличие спортивных сооружений, кв.м.	2016	2016	100,0	2016	100,0
Удельный вес населения, занимающегося спортом, %	32,0	32	100,0	32	100,0
6 Инфраструктурная обеспеченность населения					
Протяженность освещенных улиц, км.	24	24	100,0	24	100,0
Протяженность водопроводных сетей, км.	132,02	132,03	100,0	132,03	100,0
Протяженность канализационных сетей, км.	16,1	16,1	100,0	16,1	100,0
Протяженность автомобильных дорог местного значения, км.	112,4	112,4	100,0	112,4	100,0
в том числе с твердым покрытием	19,5	19,5	100,0	19,5	100,0
Удельный вес газифицированных квартир (домовладений) от общего количества квартир (домовладений), %	91,4	91,4	100,0	92,1	100,8

Начальник финансово-экономического отдела администрации Медведовского сельского поселения Тимашевского района



Г. А. Ефремова